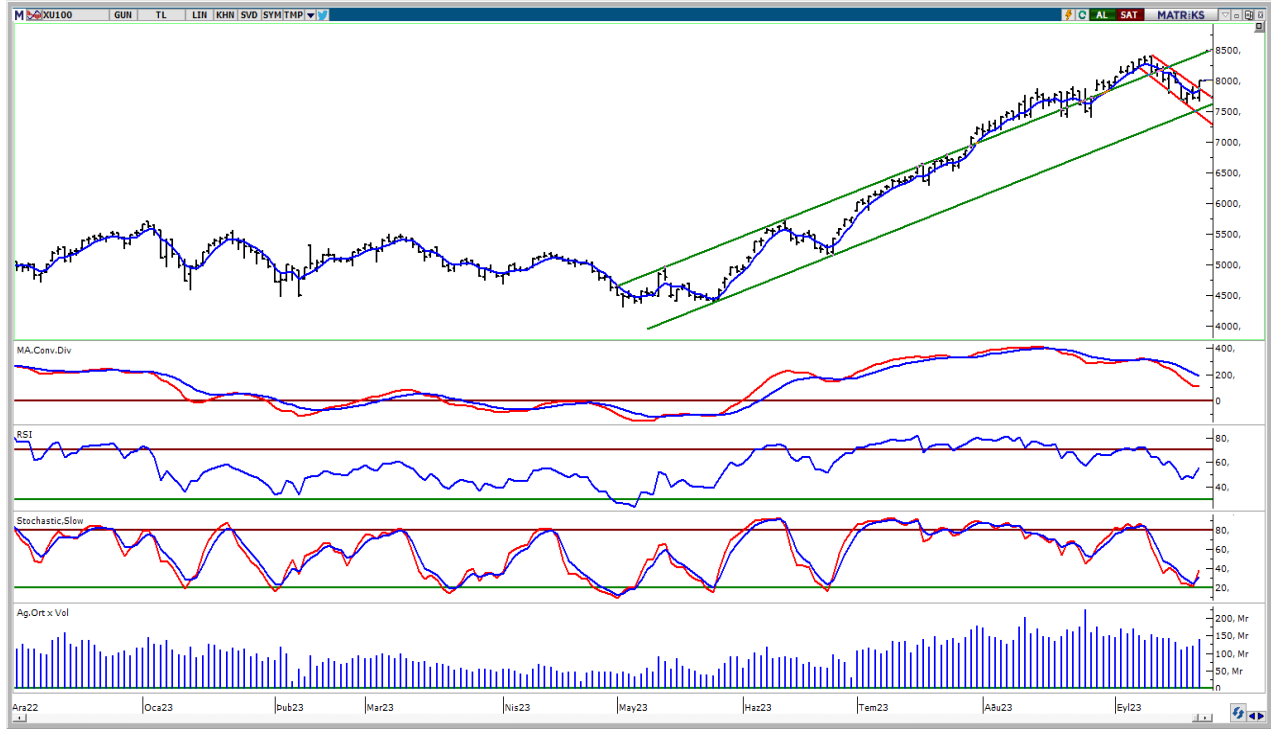


BIST-100

| | Kapanış | Destek-1 | Destek-2 | Destek-3 | Direnç-1 | Direnç-2 | Direnç-3 |
|---------|---------|----------|----------|----------|----------|----------|----------|
| BIST100 | 8.000 | 7.837 | 7.600 | 7.400 | 8.230 | 8.400 | |

BIST100 Endeksi dünkü işlemleri %3,64 oranında sert yükseliş ile 8.000 puandan kapattı. Endeks güne yatay bir görünüm ile başladıktan sonra gün içinde 7.663-8.000 bandında dalgalı hareket etti. Endekste gün sonu artan sert alımlar etkili oldu ve gün içi en yüksek seviyede (8.000) kapanış yapıldı. Endeksin işlem hacmi 139,81mlr TL ile son günlere kıyasla yüksek bir tutarda gerçekleşti. Teknik açıdan incelediğimizde, kısa vadede 8.000 seviyesinin üzerine yerleşme olması durumunda alımların devam edebileceğini düşünmekteyiz. Bu durumda 8.230 ara direnç olmak üzere 8.400 direnç bölgesi hedeflenebilir. Geri çekilmelerde kısa vadeli yönde takip ettiğimiz 5 günlük AO (mavi) 7.837 desteği izlenebilir. USD bazında 2,84 cent seviyesinden başlayan endeks günü 2,95 centten kapattı. Gün içinde 2,82-2,95 cent bandında dalgalı hareket edildi. Teknik bakımdan yukarı yönlü hareketlerde psikolojik direnç konumunda önemsedığımız 3,00 cent seviyesi izlenebilir. Geri çekilmelerde ilk etapta 5 günlük AO (2,89 cent) seviyesini takip etmekteyiz.

BIST100 Grafik



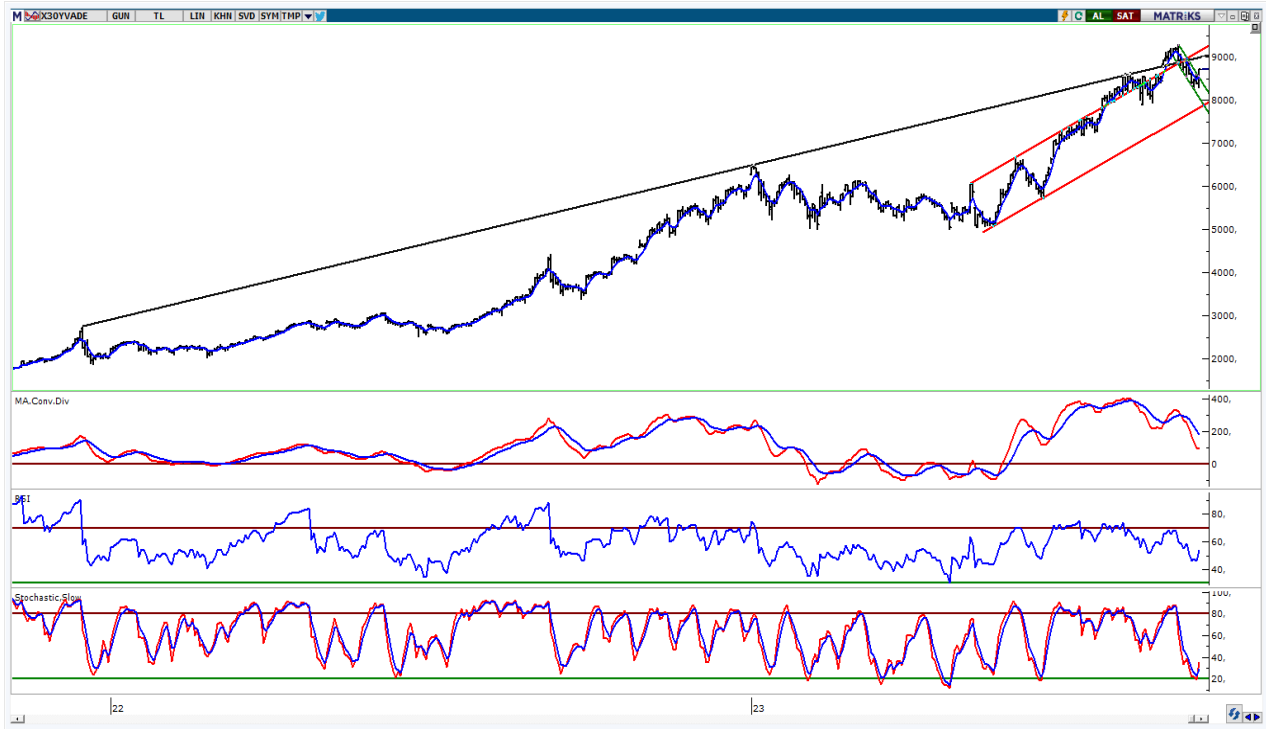
UYARI: Burada yer alan yatırım bilgi, yorum ve tavsiyeleri yatırım danışmanlığı kapsamında değildir. Yatırım danışmanlığı hizmeti; aracı kurumlar, portföy yönetim şirketleri, mevduat kabul etmeyen bankalar ile müşteri arasında imzalanacak yatırım danışmanlığı sözleşmesi çerçevesinde sunulmaktadır. Burada yer alan yorum ve tavsiyeler, yorum ve tavsiyede bulun anların kişisel görüşlerine dayanmaktadır. Bu görüşler mali durumunuz ile risk ve getiri tercihlerinize uygun olmayabilir. Bu nedenle, sadece burada yer alan bilgilere dayanılarak yatırım kararı verilmesi beklentilerinize uygun sonuçlar doğurmayabilir.

VIOP30 Yakın Vade Kontratı

| | Uzlaşma Fiyatı | Destek-1 | Destek-2 | Destek-3 | Direnç-1 | Direnç-2 | Direnç-3 |
|--------|----------------|----------|----------|----------|----------|----------|----------|
| VIOP30 | 8.679 | 8.620 | 8.536 | 8.300 | 8.900 | 9.200 | |

VIOP30 Yakın Vade Kontratı, günü 8.679 uzlaşma fiyatından sert alıcılı bir görünüm ile kapattı. Kontrat gün içinde 8.290-8.720 bandında dalgalı hareket etti. Teknik bakımdan geri çekilmelerde 8.620 seviyesi ve 5 günlük AO (mavi) 8.536 desteklerini takip etmekteyiz. Yukarı yönlü hareketlerde ilk etapta 8.900 direnci izlenebilir. Bu direncin geçilmesi ile 9.200 direnç bölgesinin hedeflenebileceğini düşünmekteyiz.

VIOP30 Yakın Vade Kontratı Grafik

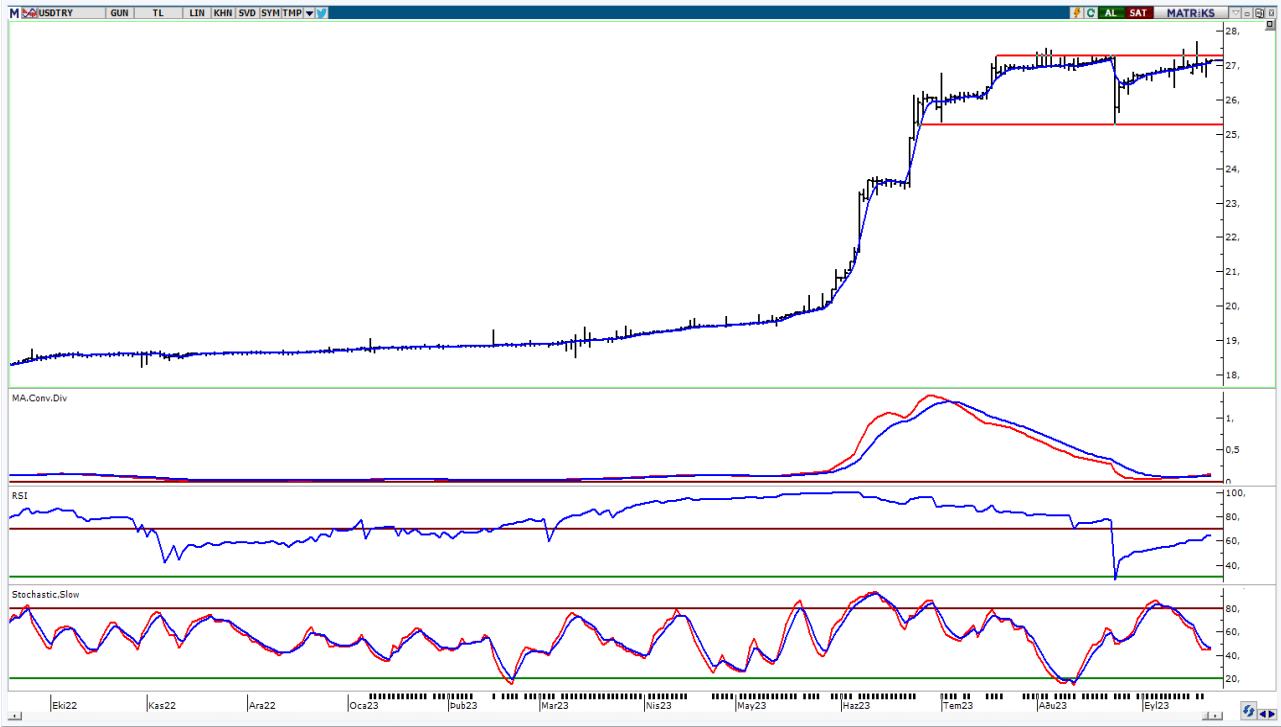


UYARI: Burada yer alan yatırım bilgi, yorum ve tavsiyeleri yatırım danışmanlığı kapsamında değildir. Yatırım danışmanlığı hizmeti; aracı kurumlar, portföy yönetim şirketleri, mevduat kabul etmeyen bankalar ile müşteri arasında imzalanacak yatırım danışmanlığı sözleşmesi çerçevesinde sunulmaktadır. Burada yer alan yorum ve tavsiyeler, yorum ve tavsiyede bulun anların kişisel görüşlerine dayanmaktadır. Bu görüşler mali durumunuz ile risk ve getiri tercihlerinize uygun olmayabilir. Bu nedenle, sadece burada yer alan bilgilere dayanılarak yatırım kararı verilmesi beklentilerinize uygun sonuçlar doğurmayabilir.

USDTRY

| | Son | Destek-1 | Destek-2 | Destek-3 | Direnç-1 | Direnç-2 | Direnç-3 |
|--------|-------|----------|----------|----------|----------|----------|----------|
| USDTRY | 27,11 | 27,05 | 25,30 | 23,80 | 27,25 | | |

USDTRY kurunda dünkü işlemlerde 26,644-27,1827 bandında hareket edildi. Dolar/TL'de kısa vadede 5 günlük AO (mavi) 27,05 seviyesini takip etmekteyiz. Yukarı yönlü hareketlerde 27,25 seviyesi kısa vadeli direnç olarak izlenebilir.



UYARI: Burada yer alan yatırım bilgi, yorum ve tavsiyeleri yatırım danışmanlığı kapsamında değildir. Yatırım danışmanlığı hizmeti; aracı kurumlar, portföy yönetim şirketleri, mevduat kabul etmeyen bankalar ile müşteri arasında imzalanacak yatırım danışmanlığı sözleşmesi çerçevesinde sunulmaktadır. Burada yer alan yorum ve tavsiyeler, yorum ve tavsiyede bulun anların kişisel görüşlerine dayanmaktadır. Bu görüşler mali durumunuz ile risk ve getiri tercihlerinize uygun olmayabilir. Bu nedenle, sadece burada yer alan bilgilere dayanılarak yatırım kararı verilmesi beklentilerinize uygun sonuçlar doğurmayabilir.

22.09.2023

GÜNLÜK PARA GİRİŐİ OLAN HİŐELER - İlk 5 Kurum (TL) 21.09.2023

| Sıra | Hisse | Kapanıő | Alıcılar Hacim | Satıcılar Hacim | Para Giriő |
|------|-------|----------|----------------|-----------------|-------------|
| 1 | ISCTR | 23,14 | 524.706.800 | -294.284.700 | 230.422.100 |
| 2 | AKBNK | 31,2 | 555.746.800 | -365.785.900 | 189.960.900 |
| 3 | SISE | 52,95 | 302.406.200 | -179.786.300 | 122.619.900 |
| 4 | THYAO | 232,6 | 599.875.900 | -493.918.800 | 105.957.100 |
| 5 | KOZAL | 28,6 | 228.875.100 | -147.705.800 | 81.169.300 |
| 6 | PETKM | 19,69 | 173.237.800 | -95.882.750 | 77.355.050 |
| 7 | KONTR | 290,6 | 279.921.000 | -217.753.700 | 62.167.300 |
| 8 | CEMAS | 5,09 | 122.887.400 | -71.262.450 | 51.624.950 |
| 9 | SMRTG | 78,00 | 171.417.400 | -129.549.900 | 41.867.500 |
| 10 | ASGYO | 22,18 | 90.361.620 | -56.426.070 | 33.935.550 |
| 11 | YKBNK | 17,00 | 438.654.500 | -405.999.300 | 32.655.200 |
| 12 | EBEBK | 75,05 | 102.337.000 | -69.992.620 | 32.344.380 |
| 13 | ALBRK | 4,07 | 143.964.100 | -111.910.400 | 32.053.700 |
| 14 | IEYHO | 4,41 | 127.246.100 | -96.589.820 | 30.656.280 |
| 15 | TTRAK | 949,00 | 96.463.580 | -68.010.620 | 28.452.960 |
| 16 | GIPTA | 36,92 | 236.952.700 | -211.412.000 | 25.540.700 |
| 17 | TTKOM | 23,34 | 154.442.100 | -129.814.000 | 24.628.100 |
| 18 | EUPWR | 229,00 | 192.641.400 | -168.623.600 | 24.017.800 |
| 19 | ARCLK | 158,3 | 75.337.540 | -51.442.790 | 23.894.750 |
| 20 | ASELS | 39,86 | 148.636.000 | -125.277.900 | 23.358.100 |
| 21 | KZGYO | 33,68 | 58.471.810 | -37.226.230 | 21.245.580 |
| 22 | KLRHO | 34,06 | 69.834.070 | -48.619.620 | 21.214.450 |
| 23 | BIMAS | 275,7 | 122.097.900 | -101.464.200 | 20.633.700 |
| 24 | VKGYO | 4,07 | 32.287.230 | -13.934.700 | 18.352.530 |
| 25 | AKFGY | 5,27 | 76.447.850 | -59.349.490 | 17.098.360 |
| 26 | EGEEN | 8.000,00 | 47.452.050 | -31.836.540 | 15.615.510 |
| 27 | TCELL | 55,4 | 94.773.080 | -80.484.880 | 14.288.200 |
| 28 | KCHOL | 138,8 | 246.221.100 | -232.014.300 | 14.206.800 |
| 29 | ENKAI | 34,94 | 118.013.000 | -104.684.100 | 13.328.900 |
| 30 | GLYHO | 13,00 | 64.197.900 | -51.046.690 | 13.151.210 |
| 31 | AVOD | 4,46 | 25.137.220 | -12.310.370 | 12.826.850 |
| 32 | TKFEN | 50,95 | 55.488.780 | -42.797.260 | 12.691.520 |
| 33 | KTLEV | 37,46 | 60.753.290 | -48.563.210 | 12.190.080 |
| 34 | AZTEK | 72,8 | 30.502.060 | -18.960.070 | 11.541.990 |
| 35 | MOBTL | 4,2 | 35.888.640 | -25.011.100 | 10.877.540 |
| 36 | ATAKP | 66,7 | 23.013.560 | -12.271.570 | 10.741.990 |
| 37 | HALKB | 15,5 | 69.832.490 | -59.487.920 | 10.344.570 |
| 38 | HLGYO | 5,33 | 37.183.310 | -27.656.670 | 9.526.640 |
| 39 | TRGYO | 27,76 | 35.015.340 | -25.510.500 | 9.504.840 |
| 40 | SELEC | 60,25 | 31.738.480 | -22.481.540 | 9.256.940 |

Kaynak: MATRIKS

UYARI: Burada yer alan yatırım bilgi, yorum ve tavsiyeleri yatırım danışmanlığı kapsamında değildir. Yatırım danışmanlığı hizmeti; aracı kurumlar, portföy yönetim şirketleri, mevduat kabul etmeyen bankalar ile müşteri arasında imzalanacak yatırım danışmanlığı sözleşmesi çerçevesinde sunulmaktadır. Burada yer alan yorum ve tavsiyeler, yorum ve tavsiyede bulun anların kişisel görüşlerine dayanmaktadır. Bu görüşler mali durumunuz ile risk ve getiri tercihlerinize uygun olmayabilir. Bu nedenle, sadece burada yer alan bilgilere dayanılarak yatırım kararı verilmesi beklentilerinize uygun sonuçlar doğurmayabilir.

22.09.2023

GÜNLÜK PARA ÇIKIŐI OLAN HİSSELER - İlk 5 Kurum (TL) 21.09.2023

| Sıra | Hisse | Kapanıő | Alıcılar Hacim | Satıcılar Hacim | Para Çıkıőı |
|------|-------|---------|----------------|-----------------|--------------|
| 1 | SAHOL | 56,95 | 479.651.200 | -686.306.000 | -206.654.800 |
| 2 | EKGYO | 8,03 | 282.731.700 | -434.607.700 | -151.876.000 |
| 3 | ASTOR | 140,5 | 167.821.900 | -253.230.800 | -85.408.900 |
| 4 | CIMSA | 269,2 | 267.622.700 | -339.843.700 | -72.221.000 |
| 5 | ALARK | 124,6 | 67.492.050 | -136.924.800 | -69.432.750 |
| 6 | PGSUS | 772,8 | 119.265.700 | -186.807.300 | -67.541.600 |
| 7 | TUKAS | 9,83 | 118.639.900 | -185.072.100 | -66.432.200 |
| 8 | TOASO | 282,9 | 170.290.200 | -234.755.000 | -64.464.800 |
| 9 | EREGL | 41,74 | 186.496.200 | -250.380.500 | -63.884.300 |
| 10 | SASA | 46,3 | 250.777.000 | -294.747.900 | -43.970.900 |
| 11 | SOKM | 61,7 | 94.100.410 | -134.701.800 | -40.601.390 |
| 12 | CWENE | 349,9 | 51.142.470 | -86.359.700 | -35.217.230 |
| 13 | GARAN | 52,00 | 155.209.000 | -183.050.500 | -27.841.500 |
| 14 | FROTO | 849,5 | 120.378.900 | -147.614.300 | -27.235.400 |
| 15 | ODAS | 11,49 | 62.103.290 | -88.371.520 | -26.268.230 |
| 16 | TATEN | 50,45 | 48.313.360 | -74.490.780 | -26.177.420 |
| 17 | DOAS | 267,00 | 115.082.500 | -139.256.400 | -24.173.900 |
| 18 | KARSN | 11,9 | 29.402.580 | -53.458.970 | -24.056.390 |
| 19 | CCOLA | 378,00 | 96.867.170 | -118.954.500 | -22.087.330 |
| 20 | SAYAS | 101,4 | 35.196.230 | -55.992.310 | -20.796.080 |
| 21 | VAKBN | 13,64 | 61.866.880 | -82.408.300 | -20.541.420 |
| 22 | ALFAS | 159,7 | 43.651.340 | -63.665.870 | -20.014.530 |
| 23 | AKFYE | 14,38 | 26.100.230 | -44.847.550 | -18.747.320 |
| 24 | MAVI | 110,2 | 52.437.000 | -68.538.620 | -16.101.620 |
| 25 | KLSEK | 90,35 | 54.938.220 | -69.660.580 | -14.722.360 |
| 26 | KOZAA | 66,65 | 81.395.710 | -95.656.510 | -14.260.800 |
| 27 | KAPLM | 115,00 | 17.652.050 | -31.124.780 | -13.472.730 |
| 28 | ULKER | 81,25 | 65.164.760 | -77.273.580 | -12.108.820 |
| 29 | KMPUR | 80,3 | 20.097.250 | -31.370.730 | -11.273.480 |
| 30 | GWIND | 32,96 | 28.578.830 | -39.441.610 | -10.862.780 |
| 31 | PENGK | 9,8 | 15.154.820 | -25.251.350 | -10.096.530 |
| 32 | EUREN | 19,56 | 39.444.630 | -49.247.120 | -9.802.490 |
| 33 | TSKB | 7,4 | 34.818.160 | -43.646.420 | -8.828.260 |
| 34 | OYAKC | 72,7 | 83.307.860 | -92.097.810 | -8.789.950 |
| 35 | BRLSM | 39,24 | 21.203.270 | -29.990.310 | -8.787.040 |
| 36 | TUPRS | 147,8 | 642.736.900 | -651.047.100 | -8.310.200 |
| 37 | ADESE | 2,27 | 25.936.660 | -33.727.660 | -7.791.000 |
| 38 | BJKAS | 39,00 | 38.749.940 | -45.949.270 | -7.199.330 |
| 39 | PKENT | 153,1 | 11.649.390 | -18.773.370 | -7.123.980 |
| 40 | ORGE | 59,00 | 36.719.420 | -43.273.190 | -6.553.770 |

Kaynak: MATRIKS

UYARI: Burada yer alan yatırım bilgi, yorum ve tavsiyeleri yatırım danışmanlığı kapsamında değildir. Yatırım danışmanlığı hizmeti; aracı kurumlar, portföy yönetim şirketleri, mevduat kabul etmeyen bankalar ile müşteri arasında imzalanacak yatırım danışmanlığı sözleşmesi çerçevesinde sunulmaktadır. Burada yer alan yorum ve tavsiyeler, yorum ve tavsiyede bulun anların kişisel görüşlerine dayanmaktadır. Bu görüşler mali durumunuz ile risk ve getiri tercihlerinize uygun olmayabilir. Bu nedenle, sadece burada yer alan bilgilere dayanılarak yatırım kararı verilmesi beklentilerinize uygun sonuçlar doğurmayabilir.

PİRAMİT MENKUL KIYMETLER A.Ő.

Gümüşsuyu Mah. İnönü Cad. Işık Apt. No:53 Kat:5 Daire 9-10 Taksim/İstanbul
Tel: 0212 293 95 00 Faks: 0212 293 95 60

Balıkesir İrtibat Bürosu

Altıeylül Mah. Keçeci sok. Özcanerİşmerkezi No:17 K:1 Altıeylül/ Balıkesir
Tel: 0266 280 15 00 Faks: 0266 245 23 34

Ferdi Uğur Taçkınlar
Araştırma Müdürü
02123953227

ugur.tackinlar@piramitmenkul.com.tr

Arif Tekin Seğmen
Araştırma Uzmanı
02123953213

arif.segmen@piramitmenkul.com.tr

Ahmet Ökmen
Araştırma Uzmanı
02123953251

ahmet.okmen@piramitmenkul.com.tr



UYARI: Burada yer alan yatırım bilgi, yorum ve tavsiyeleri yatırım danışmanlığı kapsamında değildir. Yatırım danışmanlığı hizmeti; aracı kurumlar, portföy yönetim şirketleri, mevduat kabul etmeyen bankalar ile müşteri arasında imzalanacak yatırım danışmanlığı sözleşmesi çerçevesinde sunulmaktadır. Burada yer alan yorum ve tavsiyeler, yorum ve tavsiyede bulun anların kişisel görüşlerine dayanmaktadır. Bu görüşler mali durumunuz ile risk ve getiri tercihlerinize uygun olmayabilir. Bu nedenle, sadece burada yer alan bilgilere dayanılarak yatırım kararı verilmesi beklentilerinize uygun sonuçlar doğurmayabilir.