

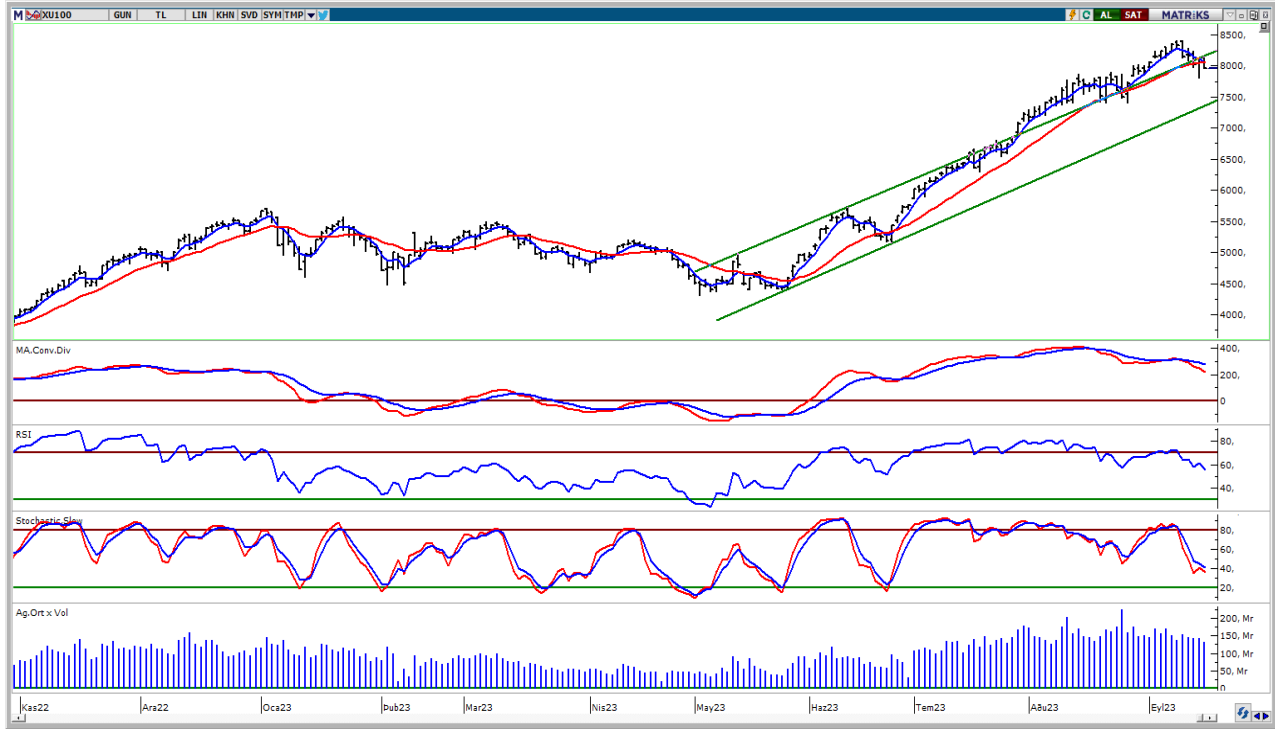
18.09.2023

BIST-100

	Kapanış	Destek-1	Destek-2	Destek-3	Direnç-1	Direnç-2	Direnç-3
BIST100	7.961	7.870	7.500	7.400	8.000	8.400	

BIST100 Endeksi Cuma günkü işlemleri %1,93 oranında sert düşüş ile 7.961 puandan kapattı. Endeks güne yatay bir görünüm ile başladıktan sonra gün içinde 7.961-8.139 bandında dalgalı hareket etti. Endekste gün sonunda sert satışlar etkili oldu ve gün içi en düşük seviyede (7.961) kapanış yapıldı. Endeksin işlem hacmi 132,48mlr TL ile düşük bir tutarda gerçekleşti. Teknik açıdan değerlendirdiğimizde, yukarı yönlü hareketlerin görülebilmesi için 8.000 seviyesinin üzerine yerleşme olması gerektiğini düşünmekteyiz. Endekste 8.000 seviyesinin yukarı yönlü geçilmesi ile 8.400 direnç bölgesinin yeniden gündeme gelebileceğini düşünmekteyiz. Geri çekilmelerde geçmişte yatay destek konumunda test edilen 7.870 seviyesini önemsemekteyiz. USD bazında 3,01 cent seviyesinden başlayan endeks günü 2,94 centten kapattı. Gün içinde 2,94-3,01 cent bandında dalgalı hareket edildi. Teknik bakımdan geri çekilmelerde 2,90 cent seviyesi kısa vadeli destek olarak izlenebilir. Yukarı yönlü hareketlerde psikolojik direnç konumunda önemsedığımız 3,00 cent direncinin takip etmekteyiz.

BIST100 Grafik



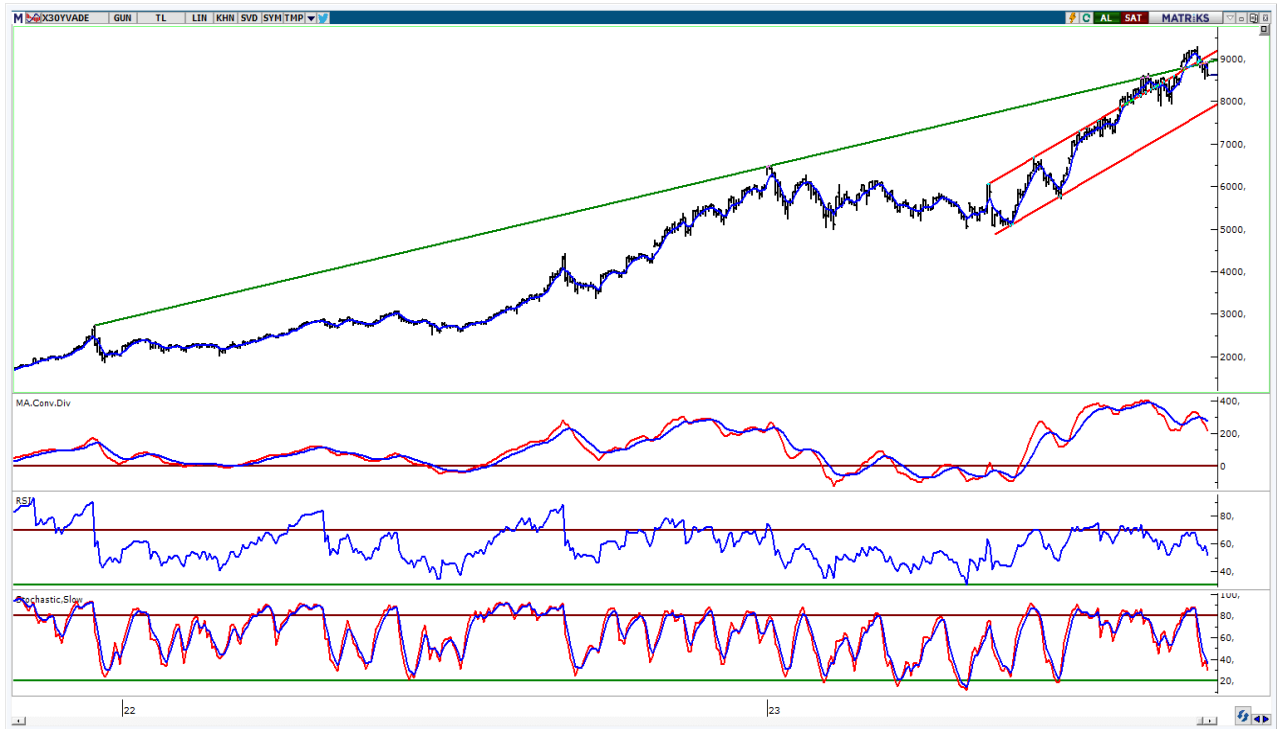
UYARI: Burada yer alan yatırım bilgi, yorum ve tavsiyeleri yatırım danışmanlığı kapsamında değildir. Yatırım danışmanlığı hizmeti; aracı kurumlar, portföy yönetim şirketleri, mevduat kabul etmeyen bankalar ile müşteri arasında imzalanacak yatırım danışmanlığı sözleşmesi çerçevesinde sunulmaktadır. Burada yer alan yorum ve tavsiyeler, yorum ve tavsiyede bulun anların kişisel görüşlerine dayanmaktadır. Bu görüşler mali durumunuz ile risk ve getiri tercihlerinize uygun olmayabilir. Bu nedenle, sadece burada yer alan bilgilere dayanarak yatırım kararı verilmesi beklentilerinize uygun sonuçlar doğurmayabilir.

VIOP30 Yakın Vade Kontratı

	Uzlaşma Fiyatı	Destek-1	Destek-2	Destek-3	Direnç-1	Direnç-2	Direnç-3
VIOP30	8.651	8.600	8.400	7.930	8.776	9.000	9.200

VIOP30 Yakın Vade Kontratı, Cuma günkü işlemleri 8.651 uzlaşma fiyatından sert satıcılı bir görünüm ile kapattı. Kontrat gün içinde 8.601-8.910 bandında dalgalı hareket etti. Güne yatay bir görünüm ile başlayan Kontratta, gün sonunda artan sert satışların etkili olduğunu izledik. Teknik bakımdan geri çekilmelerde ilk etapta 8.600 desteğini takip etmekteyiz. Yukarı yönlü hareketlerde 5 günlük AO (mavi) 8.776 seviyesi ve 9.000 direnci izlenebilir. Bu seviyelerin üzerine yerleşme durumunda yukarı yönlü hareketlerin görülebileceğini tahmin etmekteyiz.

VIOP30 Yakın Vade Kontratı Grafik

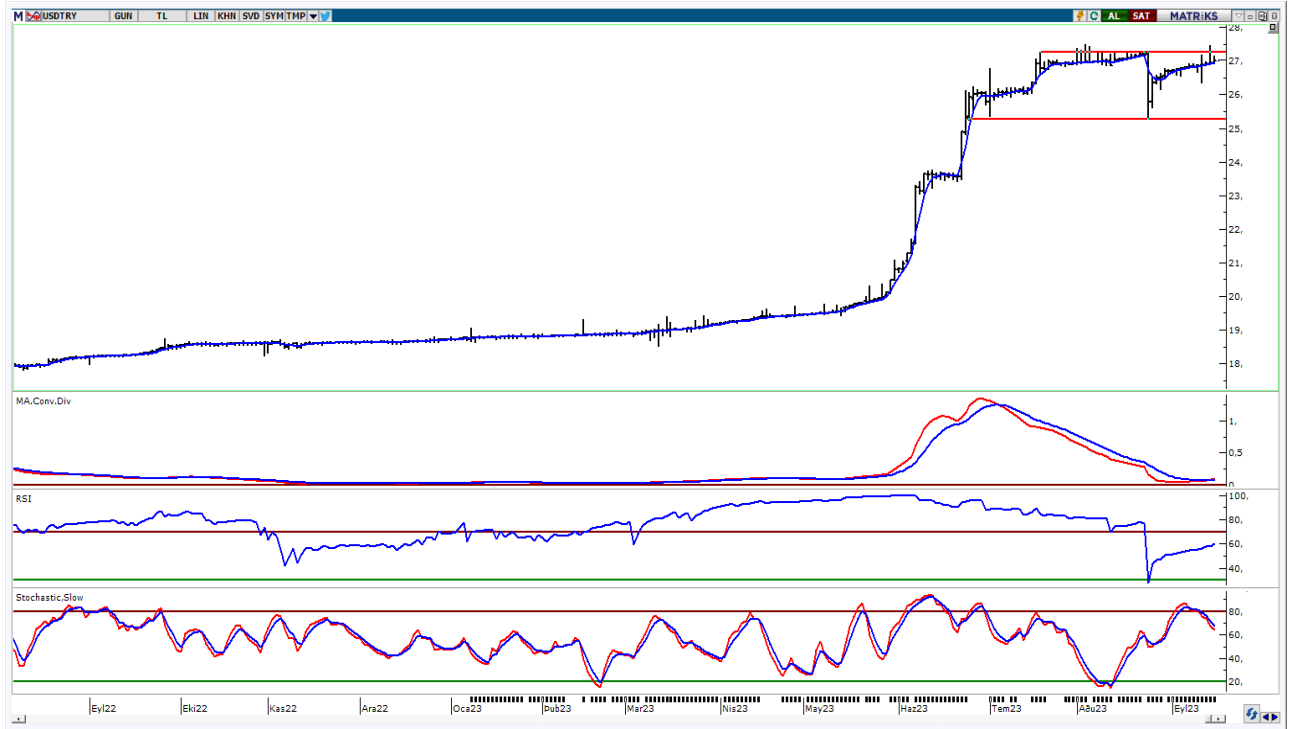


UYARI: Burada yer alan yatırım bilgi, yorum ve tavsiyeleri yatırım danışmanlığı kapsamında değildir. Yatırım danışmanlığı hizmeti; aracı kurumlar, portföy yönetim şirketleri, mevduat kabul etmeyen bankalar ile müşteri arasında imzalanacak yatırım danışmanlığı sözleşmesi çerçevesinde sunulmaktadır. Burada yer alan yorum ve tavsiyeler, yorum ve tavsiyede bulun anların kişisel görüşlerine dayanmaktadır. Bu görüşler mali durumunuz ile risk ve getiri tercihlerinize uygun olmayabilir. Bu nedenle, sadece burada yer alan bilgilere dayanılarak yatırım kararı verilmesi beklentilerinize uygun sonuçlar doğurmayabilir.

USDTRY

	Son	Destek-1	Destek-2	Destek-3	Direnç-1	Direnç-2	Direnç-3
USDTRY	27,00	26,95	25,30	23,80	27,25		

USDTRY kurunda Cuma günü işlemlerde 26,9246-27,1464 bandında hareket edildi. Dolar/TL'de kısa vadede 5 günlük AO (mavi) 26,95 seviyesini takip etmekteyiz. Yukarı yönlü hareketlerde 27,25 seviyesi kısa vadeli dirençler olarak izlenebilir.



UYARI: Burada yer alan yatırım bilgi, yorum ve tavsiyeleri yatırım danışmanlığı kapsamında değildir. Yatırım danışmanlığı hizmeti; aracı kurumlar, portföy yönetim şirketleri, mevduat kabul etmeyen bankalar ile müşteri arasında imzalanacak yatırım danışmanlığı sözleşmesi çerçevesinde sunulmaktadır. Burada yer alan yorum ve tavsiyeler, yorum ve tavsiyede bulun anların kişisel görüşlerine dayanmaktadır. Bu görüşler mali durumunuz ile risk ve getiri tercihlerinize uygun olmayabilir. Bu nedenle, sadece burada yer alan bilgilere dayanılarak yatırım kararı verilmesi beklentilerinize uygun sonuçlar doğurmayabilir.

18.09.2023

GÜNLÜK PARA GİRİŐİ OLAN HİSSELER - İlk 5 Kurum (TL) 15.09.2023

Sıra	Hisse	Kapanıő	Alıcılar Hacim	Satıcılar Hacim	Para Giriő
1	SAHOL	58,6	284.280.400	-186.730.200	97.550.200
2	EREGL	44,00	336.285.400	-255.942.900	80.342.500
3	HALKB	16,92	232.308.900	-167.846.200	64.462.700
4	PEKGY	28,2	320.232.700	-256.202.000	64.030.700
5	BRSAN	748,7	165.180.100	-101.566.100	63.614.000
6	KRDMD	25,92	203.322.300	-145.990.100	57.332.200
7	ARCLK	162,6	597.704.600	-541.772.500	55.932.100
8	ODAS	12,28	207.619.800	-169.567.000	38.052.800
9	AKBNK	28,44	206.710.400	-173.011.700	33.698.700
10	KLSEK	97,8	189.778.000	-157.100.500	32.677.500
11	DOAS	269,6	90.152.650	-57.676.420	32.476.230
12	AKGRT	6,32	90.610.940	-58.426.240	32.184.700
13	SKBNK	5,63	139.787.100	-110.744.000	29.043.100
14	CANTE	18,6	73.358.580	-44.533.010	28.825.570
15	GLYHO	13,00	179.532.800	-151.528.000	28.004.800
16	PSGYO	5,1	65.203.260	-38.214.780	26.988.480
17	ISCTR	21,58	358.314.600	-331.327.900	26.986.700
18	TTKOM	24,5	141.060.900	-114.657.000	26.403.900
19	AKCNS	159,3	62.898.780	-36.675.330	26.223.450
20	GOKNR	28,92	62.499.940	-39.523.960	22.975.980
21	BRYAT	2460,8	96.335.630	-75.462.310	20.873.320
22	OTKAR	364,00	76.806.060	-56.038.520	20.767.540
23	TTRAK	947,1	86.595.130	-67.227.800	19.367.330
24	AYGAZ	127,00	50.840.600	-32.259.840	18.580.760
25	KTLEV	38,96	52.881.750	-36.140.180	16.741.570
26	ASELS	40,82	186.610.100	-170.961.600	15.648.500
27	ENERY	169,7	105.577.000	-90.575.020	15.001.980
28	TSKB	7,32	38.224.030	-23.489.770	14.734.260
29	OZKGY	9,28	53.032.910	-38.512.240	14.520.670
30	SMRTG	72,25	43.023.020	-29.152.090	13.870.930
31	CWENE	342,3	50.031.050	-36.175.800	13.855.250
32	EUREN	19,75	38.706.300	-24.975.410	13.730.890
33	SEGYO	3,92	36.631.810	-23.303.230	13.328.580
34	KOZAA	67,95	91.484.900	-78.432.320	13.052.580
35	AKFGY	5,05	52.404.920	-39.631.360	12.773.560
36	MIATK	454,8	51.336.760	-38.579.990	12.756.770
37	TUKAS	10,95	72.943.220	-60.742.520	12.200.700
38	SRVGY	351,4	44.059.610	-32.245.700	11.813.910
39	AKFYE	14,65	34.911.360	-24.021.360	10.890.000
40	YUNSA	85,85	24.632.140	-14.207.900	10.424.240

Kaynak: MATRIKS

UYARI: Burada yer alan yatırım bilgi, yorum ve tavsiyeleri yatırım danışmanlığı kapsamında değildir. Yatırım danışmanlığı hizmeti; aracı kurumlar, portföy yönetim şirketleri, mevduat kabul etmeyen bankalar ile müşteri arasında imzalanacak yatırım danışmanlığı sözleşmesi çerçevesinde sunulmaktadır. Burada yer alan yorum ve tavsiyeler, yorum ve tavsiyede bulun anların kişisel görüşlerine dayanmaktadır. Bu görüşler mali durumunuz ile risk ve getiri tercihlerinize uygun olmayabilir. Bu nedenle, sadece burada yer alan bilgilere dayanılarak yatırım kararı verilmesi beklentilerinize uygun sonuçlar doğurmayabilir.

18.09.2023

GÜNLÜK PARA ÇIKIŐI OLAN HİSSELER - İlk 5 Kurum (TL) 15.09.2023

Sıra	Hisse	Kapanıő	Alıcılar Hacim	Satıcılar Hacim	Para Çıkıőı
1	THYAO	227,1	717.158.700	-1.021.193.000	-304.034.300
2	ULKER	77,25	108.807.600	-263.676.100	-154.868.500
3	TCELL	56,55	155.347.700	-298.799.700	-143.452.000
4	TOASO	290,6	187.614.900	-328.501.400	-140.886.500
5	PGSUS	803,1	314.617.600	-444.898.500	-130.280.900
6	SISE	54,55	239.301.400	-354.588.800	-115.287.400
7	FROTO	873,3	100.857.500	-200.378.100	-99.520.600
8	TAVHL	112,5	123.790.300	-188.550.400	-64.760.100
9	GARAN	50,00	113.196.200	-170.843.800	-57.647.600
10	OYAKC	70,25	112.336.500	-159.383.500	-47.047.000
11	HEKTS	24,64	122.248.300	-160.079.000	-37.830.700
12	CIMSA	245,8	66.519.940	-102.311.800	-35.791.860
13	ASGYO	21,24	49.668.270	-85.286.960	-35.618.690
14	KCHOL	136,4	167.180.800	-197.630.400	-30.449.600
15	ENJSA	50,2	62.615.970	-93.048.150	-30.432.180
16	SASA	49,00	954.559.900	-983.439.400	-28.879.500
17	EKGYO	8,35	65.409.590	-93.403.790	-27.994.200
18	EMKEL	35,62	36.074.400	-63.289.390	-27.214.990
19	KAYSE	44,64	53.458.330	-79.417.820	-25.959.490
20	NTHOL	21,92	69.944.950	-95.727.240	-25.782.290
21	SAYAS	87,00	46.464.270	-71.677.780	-25.213.510
22	GUBRF	333,00	114.892.600	-139.410.000	-24.517.400
23	ORGE	51,95	36.122.980	-56.815.450	-20.692.470
24	YKBNK	16,07	291.282.400	-311.834.800	-20.552.400
25	MPARK	136,00	60.173.320	-79.234.700	-19.061.380
26	AKSEN	37,6	72.808.940	-90.759.900	-17.950.960
27	AEFES	104,5	139.383.000	-155.968.600	-16.585.600
28	MAVI	112,2	39.834.680	-56.198.380	-16.363.700
29	TUPRS	141,5	242.594.200	-258.619.500	-16.025.300
30	BIMAS	270,00	312.605.400	-327.947.300	-15.341.900
31	ECILC	54,95	116.220.600	-130.775.700	-14.555.100
32	TMSN	122,00	33.227.050	-47.612.070	-14.385.020
33	ENKAI	36,7	138.613.900	-152.726.400	-14.112.500
34	INGRM	600,5	109.457.600	-122.653.700	-13.196.100
35	MGROS	381,4	125.642.300	-138.742.400	-13.100.100
36	SELEC	60,5	41.056.260	-54.125.810	-13.069.550
37	LKMNH	40,4	22.039.820	-34.870.460	-12.830.640
38	KLRHO	30,8	38.725.230	-51.467.780	-12.742.550
39	KERVT	12,51	22.427.520	-34.990.030	-12.562.510
40	ASUZU	251,5	30.625.880	-42.857.340	-12.231.460

Kaynak: MATRIKS

UYARI: Burada yer alan yatırım bilgi, yorum ve tavsiyeleri yatırım danışmanlığı kapsamında değildir. Yatırım danışmanlığı hizmeti; aracı kurumlar, portföy yönetim şirketleri, mevduat kabul etmeyen bankalar ile müşteri arasında imzalanacak yatırım danışmanlığı sözleşmesi çerçevesinde sunulmaktadır. Burada yer alan yorum ve tavsiyeler, yorum ve tavsiyede bulun anların kişisel görüşlerine dayanmaktadır. Bu görüşler mali durumunuz ile risk ve getiri tercihlerinize uygun olmayabilir. Bu nedenle, sadece burada yer alan bilgilere dayanılarak yatırım kararı verilmesi beklentilerinize uygun sonuçlar doğurmayabilir.

PİRAMİT MENKUL KIYMETLER A.Ő.

Gümüşsuyu Mah. İnönü Cad. Işık Apt. No:53 Kat:5 Daire 9-10 Taksim/İstanbul
Tel: 0212 293 95 00 Faks: 0212 293 95 60

Balıkesir İrtibat Bürosu

Altıeylül Mah. Keçeci sok. Özcanerİşmerkezi No:17 K:1 Altıeylül/ Balıkesir
Tel: 0266 280 15 00 Faks: 0266 245 23 34

Ferdi Uğur Taçkinlar
Araştırma Müdürü
02123953227

ugur.tackinlar@piramitmenkul.com.tr

Arif Tekin Seğmen
Araştırma Uzmanı
02123953213

arif.segmen@piramitmenkul.com.tr

Ahmet Ökmen
Araştırma Uzmanı
02123953251

ahmet.okmen@piramitmenkul.com.tr



UYARI: Burada yer alan yatırım bilgi, yorum ve tavsiyeleri yatırım danışmanlığı kapsamında değildir. Yatırım danışmanlığı hizmeti; aracı kurumlar, portföy yönetim şirketleri, mevduat kabul etmeyen bankalar ile müşteri arasında imzalanacak yatırım danışmanlığı sözleşmesi çerçevesinde sunulmaktadır. Burada yer alan yorum ve tavsiyeler, yorum ve tavsiyede bulun anların kişisel görüşlerine dayanmaktadır. Bu görüşler mali durumunuz ile risk ve getiri tercihlerinize uygun olmayabilir. Bu nedenle, sadece burada yer alan bilgilere dayanılarak yatırım kararı verilmesi beklentilerinize uygun sonuçlar doğurmayabilir.