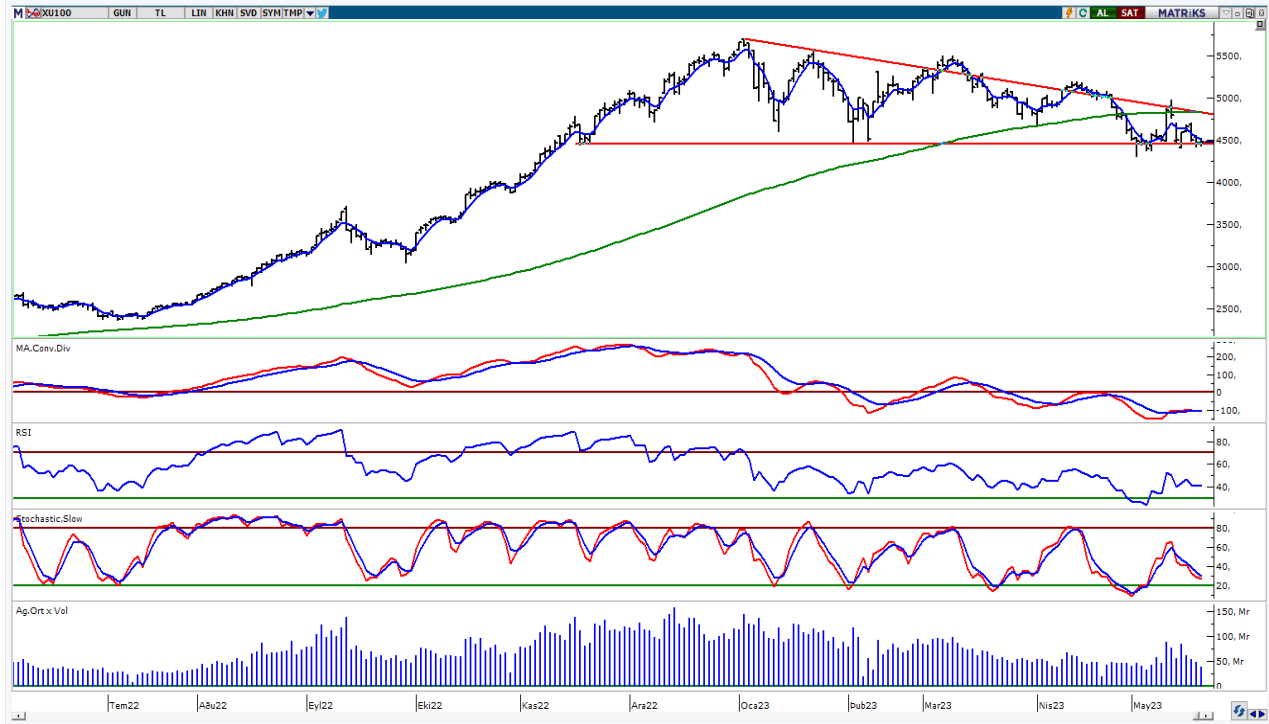


BIST-100

	Kapanış	Destek-1	Destek-2	Destek-3	Direnç-1	Direnç-2	Direnç-3
BIST100	4.470	4.400	4.300	4.100	4.509	4.834	5.000

BIST100 Endeksi dünkü işlemleri %0,11 oranında hafif yükseliş ile 4.470 puandan kapattı. Endeks güne yatay bir görünüm ile başladıktan sonra gün içinde 4.436-4.499 bandında hareket etti. Endeksin işlem hacmi 39,79mlr TL ile düşük bir tutarda gerçekleşti. Teknik açıdan yukarı yönlü hareketlerde kısa vadeli yönde önemsedığımız 5 günlük AO (mavi) 4.509 seviyesini takip etmekteyiz. Bu seviyenin üzerine yerleşme olması durumunda 200 günlük AO (yeşil) 4.834 seviyesi hedefe girebilir. Geri çekilmelerde 4.400-4.300 seviyeleri kısa vadeli destekler olarak izlenebilir. USD bazında 2,24 cent seviyesinden başlayan endeks günü 2,25 centten kapattı. Gün içinde 2,23-2,26 cent bandında hareket edildi. Teknik bakımdan geri çekilmelerde geçmişte yatay destek konumunda test edilen 2,20 cent seviyesini önemsemekteyiz. Yukarı yönlü hareketlerde ilk etapta 5 günlük AO (2,27 cent) seviyesini takip etmekteyiz.

BIST100 Grafik



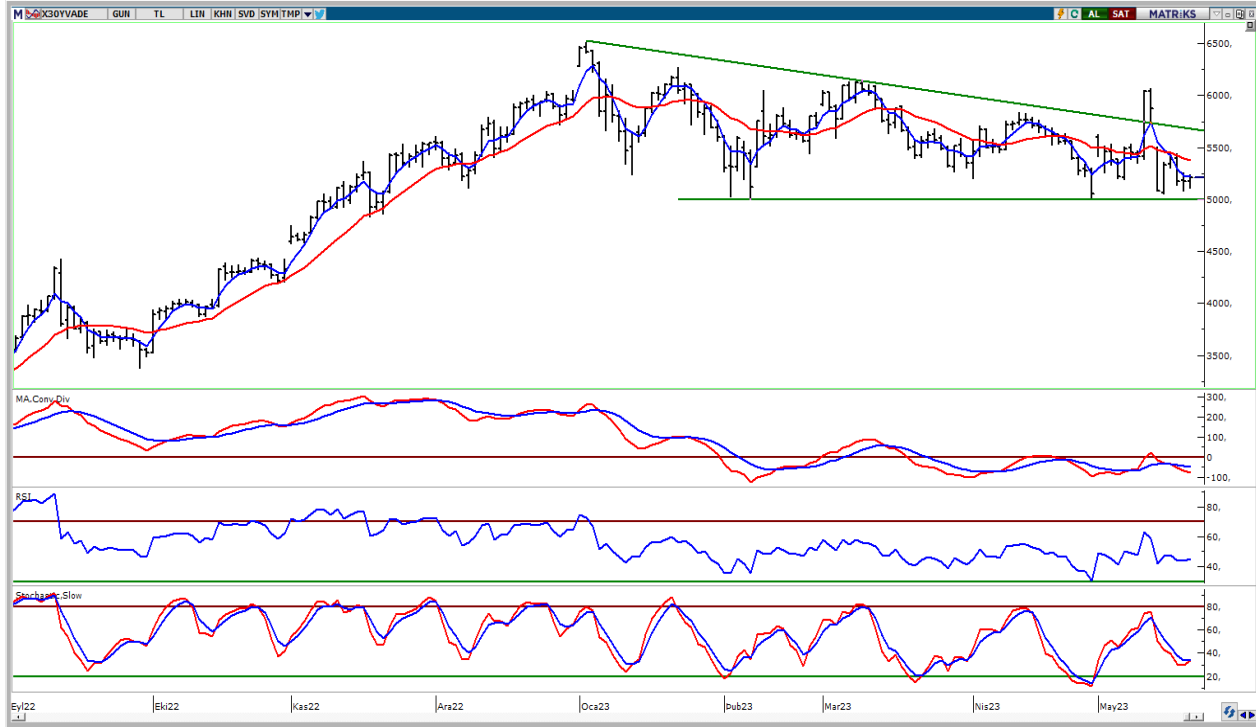
UYARI: Burada yer alan yatırım bilgi, yorum ve tavsiyeleri yatırım danışmanlığı kapsamında değildir. Yatırım danışmanlığı hizmeti; aracı kurumlar, portföy yönetim şirketleri, mevduat kabul etmeyen bankalar ile müşteri arasında imzalanacak yatırım danışmanlığı sözleşmesi çerçevesinde sunulmaktadır. Burada yer alan yorum ve tavsiyeler, yorum ve tavsiyede bulun anların kişisel görüşlerine dayanmaktadır. Bu görüşler mali durumunuz ile risk ve getiri tercihlerinize uygun olmayabilir. Bu nedenle, sadece burada yer alan bilgilere dayanılarak yatırım kararı verilmesi beklentilerinize uygun sonuçlar doğurmayabilir.

VIOP30 Yakın Vade Kontratı

	Uzlaşma Fiyatı	Destek-1	Destek-2	Destek-3	Direnç-1	Direnç-2	Direnç-3
VIOP30	5.218	5.120	5.000	4.820	5.225	5.381	5.750

VIOP30 Yakın Vade Kontratı, günü 5.218 uzlaşma fiyatından alıcılı bir görünüm ile kapattı. Kontrat gün içinde 5.105-5.239 bandında dalgalı hareket etti. Teknik açıdan yukarı yönlü hareketlerde 5 günlük AO (mavi) 5.225 ve 22 günlük AO (kırmızı) 5.381 seviyelerini takip etmekteyiz. Bu seviyelerin üzerine yerleşme olması durumunda kısa vadede güçlenme hareketinin yeniden başlayabileceğini düşünmekteyiz. Geri çekilmelerde 5.120 ara destek olmak üzere geçmişte yatay trend desteği konumunda test edilen 5.000 seviyesini önemsemekteyiz.

VIOP30 Yakın Vade Kontratı Grafik

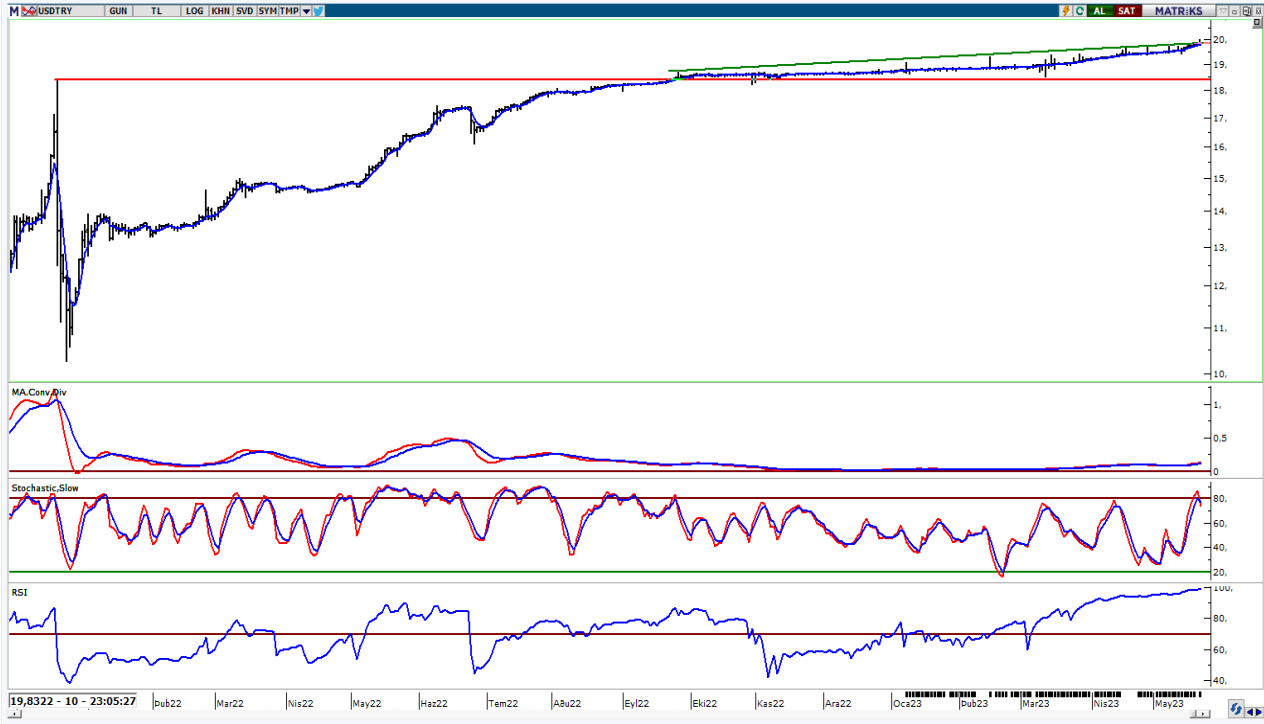


UYARI: Burada yer alan yatırım bilgi, yorum ve tavsiyeleri yatırım danışmanlığı kapsamında değildir. Yatırım danışmanlığı hizmeti; aracı kurumlar, portföy yönetim şirketleri, mevduat kabul etmeyen bankalar ile müşteri arasında imzalanacak yatırım danışmanlığı sözleşmesi çerçevesinde sunulmaktadır. Burada yer alan yorum ve tavsiyeler, yorum ve tavsiyede bulun anların kişisel görüşlerine dayanmaktadır. Bu görüşler mali durumunuz ile risk ve getiri tercihlerinize uygun olmayabilir. Bu nedenle, sadece burada yer alan bilgilere dayanılarak yatırım kararı verilmesi beklentilerinize uygun sonuçlar doğurmayabilir.

USDTRY

	Son	Destek-1	Destek-2	Destek-3	Direnç-1	Direnç-2	Direnç-3
USDTRY	19,85	19,00	18,70	18,36			

USDTRY kurunda dünkü işlemlerde 19,8100-20,3205 bandında hareket edildi. Teknik açıdan kısa vadede 19,00 seviyesini önemsemekteyiz. Bu seviyenin üzerinde kalıcı olunması ile pozitif görünüm devam edebilir. Geri çekilmelerde 18,70 desteđi ve Aralık 2021 zirvesini (18,36) takip etmekteyiz.



UYARI: Burada yer alan yatırım bilgi, yorum ve tavsiyeleri yatırım danışmanlığı kapsamında değildir. Yatırım danışmanlığı hizmeti; aracı kurumlar, portföy yönetim şirketleri, mevduat kabul etmeyen bankalar ile müşteri arasında imzalanacak yatırım danışmanlığı sözleşmesi çerçevesinde sunulmaktadır. Burada yer alan yorum ve tavsiyeler, yorum ve tavsiyede bulun anların kişisel görüşlerine dayanmaktadır. Bu görüşler mali durumunuz ile risk ve getiri tercihlerinize uygun olmayabilir. Bu nedenle, sadece burada yer alan bilgilere dayanılarak yatırım kararı verilmesi beklentilerinize uygun sonuçlar doğurmayabilir.

24.05.2023

GÜNLÜK PARA GİRİŐİ OLAN HİŐELER - İlk 5 Kurum (TL) 23.05.2023

Sıra	Hisse	Kapanıő	Alıcılar Hacim	Satıcılar Hacim	Para Giriő
1	TUPRS	65,6	188.381.200	-119.653.000	68.728.200
2	BIENY	42,82	142.300.800	-115.644.500	26.656.300
3	FENER	46,1	36.385.830	-21.395.270	14.990.560
4	SASA	50,00	176.516.100	-162.567.100	13.949.000
5	TOASO	189,3	67.648.810	-56.516.660	11.132.150
6	SAHOL	35,88	51.776.020	-40.689.900	11.086.120
7	VESTL	38,7	21.813.290	-11.019.770	10.793.520
8	GWIND	16,65	19.293.880	-10.069.750	9.224.130
9	BIGCH	22,7	31.556.450	-23.257.330	8.299.120
10	GESAN	53,9	29.116.730	-22.208.760	6.907.970
11	AVHOL	29,00	25.306.940	-18.733.530	6.573.410
12	VAKBN	8,44	24.117.710	-18.246.950	5.870.760
13	GOKNR	11,6	14.568.700	-9.145.092	5.423.608
14	ODAS	5,69	37.662.000	-32.321.460	5.340.540
15	DOGUB	21,26	12.392.940	-7.234.432	5.158.508
16	KONTR	112,3	34.209.310	-29.128.020	5.081.290
17	ALFAS	301,00	29.498.600	-24.435.710	5.062.890
18	AKFYE	9,87	24.374.320	-19.352.250	5.022.070
19	YKBNK	8,81	75.351.700	-70.971.140	4.380.560
20	KRDMA	16,4	11.128.810	-6.947.921	4.180.889
21	ISSEN	26,1	13.243.110	-9.397.120	3.845.990
22	ENJSA	27,00	13.172.960	-9.347.260	3.825.700
23	SDTTR	118,9	20.382.280	-16.616.760	3.765.520
24	AKSA	59,4	19.258.910	-15.828.910	3.430.000
25	PETKM	12,56	19.534.100	-16.230.310	3.303.790
26	AYDEM	12,22	11.208.300	-7.930.604	3.277.696
27	EKSUN	59,35	15.440.030	-12.278.730	3.161.300
28	AKFGY	3,23	9.670.801	-6.646.513	3.024.288
29	SNGYO	2,17	14.732.340	-12.017.420	2.714.920
30	FORMT	2,81	18.835.130	-16.145.520	2.689.610
31	EGPRO	80,15	20.247.350	-17.600.800	2.646.550
32	GLYHO	7,42	17.877.800	-15.432.570	2.445.230
33	KAREL	14,28	5.507.258	-3.282.026	2.225.232
34	RYSAS	37,64	19.105.210	-16.880.640	2.224.570
35	KORDS	59,00	9.123.505	-6.986.741	2.136.764
36	SOKM	29,16	11.233.440	-9.182.534	2.050.906
37	NATEN	139,6	5.554.911	-3.534.806	2.020.105
38	GRTRK	16,3	7.433.621	-5.424.780	2.008.841
39	ULKER	31,54	16.461.320	-14.477.300	1.984.020
40	ENKAI	23,5	60.359.570	-58.468.800	1.890.770

Kaynak: MATRIKS

UYARI: Burada yer alan yatırım bilgi, yorum ve tavsiyeleri yatırım danışmanlığı kapsamında değildir. Yatırım danışmanlığı hizmeti; aracı kurumlar, portföy yönetim şirketleri, mevduat kabul etmeyen bankalar ile müşteri arasında imzalanacak yatırım danışmanlığı sözleşmesi çerçevesinde sunulmaktadır. Burada yer alan yorum ve tavsiyeler, yorum ve tavsiyede bulun anların kişisel görüşlerine dayanmaktadır. Bu görüşler mali durumunuz ile risk ve getiri tercihlerinize uygun olmayabilir. Bu nedenle, sadece burada yer alan bilgilere dayanılarak yatırım kararı verilmesi beklentilerinize uygun sonuçlar doğurmayabilir.

24.05.2023

GÜNLÜK PARA ÇIKIŐI OLAN HİSSELER - İlk 5 Kurum (TL) 23.05.2023

Sıra	Hisse	Kapanıő	Alıcılar Hacim	Satıcılar Hacim	Para Çıkıőı
1	BIMAS	134,4	188.727.000	-303.519.500	-114.792.500
2	AKBNK	14,4	79.201.240	-119.145.900	-39.944.660
3	KCHOL	75,1	88.553.420	-127.390.300	-38.836.880
4	ARCLK	86,75	35.510.650	-65.754.020	-30.243.370
5	ASELS	41,28	49.123.550	-75.645.230	-26.521.680
6	EKGYO	6,28	77.120.330	-101.472.000	-24.351.670
7	BJKAS	12,82	27.007.310	-47.789.250	-20.781.940
8	HEKTS	25,86	54.782.470	-75.363.610	-20.581.140
9	FROTO	525,00	32.351.340	-52.289.110	-19.937.770
10	PGSUS	413,00	60.636.670	-78.870.980	-18.234.310
11	TKFEN	26,52	24.372.120	-42.578.790	-18.206.670
12	EUPWR	78,05	166.337.900	-183.960.100	-17.622.200
13	KOZAL	18,79	63.966.440	-78.514.800	-14.548.360
14	KOZAA	40,12	44.940.660	-59.180.170	-14.239.510
15	SISE	36,36	67.409.580	-81.645.920	-14.236.340
16	PSGYO	5,75	19.822.070	-33.637.750	-13.815.680
17	CANTE	21,28	44.130.220	-57.859.590	-13.729.370
18	COLLA	235,4	31.235.980	-41.560.310	-10.324.330
19	ASTOR	51,00	55.435.390	-65.408.890	-9.973.500
20	AEFES	57,55	71.615.920	-79.829.980	-8.214.060
21	TSKB	3,62	29.277.090	-37.431.320	-8.154.230
22	TCELL	31,3	41.685.990	-49.750.950	-8.064.960
23	GARAN	24,12	40.403.960	-47.803.980	-7.400.020
24	ISCTR	10,37	77.838.420	-84.194.100	-6.355.680
25	DOAS	125,5	20.140.750	-26.428.150	-6.287.400
26	CEMTS	35,36	8.290.738	-14.343.450	-6.052.712
27	CWENE	134,5	43.524.000	-48.969.160	-5.445.160
28	THYAO	134,4	187.435.900	-192.569.100	-5.133.200
29	GMTAS	12,00	9.030.168	-13.634.450	-4.604.282
30	KAYSE	15,08	37.252.780	-41.623.720	-4.370.940
31	ALARK	59,00	30.937.150	-35.041.280	-4.104.130
32	ECILC	24,88	15.275.040	-19.322.960	-4.047.920
33	BERA	8,63	6.401.326	-10.031.920	-3.630.594
34	GSRAY	8,19	10.988.160	-13.859.910	-2.871.750
35	MANAS	6,51	5.058.289	-7.904.759	-2.846.470
36	MAGEN	30,1	5.969.552	-8.699.654	-2.730.102
37	MTRKS	31,02	3.849.627	-6.430.321	-2.580.694
38	SAMAT	26,06	4.930.135	-7.428.142	-2.498.007
39	IMASM	28,26	5.714.888	-8.148.157	-2.433.269
40	ALBRK	2,31	5.391.954	-7.820.191	-2.428.237

Kaynak: MATRIKS

UYARI: Burada yer alan yatırım bilgi, yorum ve tavsiyeleri yatırım danışmanlığı kapsamında değildir. Yatırım danışmanlığı hizmeti; aracı kurumlar, portföy yönetim şirketleri, mevduat kabul etmeyen bankalar ile müşteri arasında imzalanacak yatırım danışmanlığı sözleşmesi çerçevesinde sunulmaktadır. Burada yer alan yorum ve tavsiyeler, yorum ve tavsiyede bulun anların kişisel görüşlerine dayanmaktadır. Bu görüşler mali durumunuz ile risk ve getiri tercihlerinize uygun olmayabilir. Bu nedenle, sadece burada yer alan bilgilere dayanılarak yatırım kararı verilmesi beklentilerinize uygun sonuçlar doğurmayabilir.

PİRAMİT MENKUL KIYMETLER A.Ő.

Gümüşsuyu Mah. İnönü Cad. IŐık Apt. No:53 Kat:5 Daire 9-10 Taksim/İstanbul
Tel: 0212 293 95 00 Faks: 0212 293 95 60

Balıkesir İrtibat Bürosu

Altıeylül Mah. Keçeci sok. ÖzcanerİŐmerkezi No:17 K:1 Altıeylül/ Balıkesir
Tel: 0266 280 15 00 Faks: 0266 245 23 34

Ferdi Uğur Taçkinlar
AraŐtırma Müdürü
02123953227

ugur.tackinlar@piramitmenkul.com.tr

Arif Tekin Seğmen
AraŐtırma Uzmanı
02123953213

arif.segmen@piramitmenkul.com.tr

Ahmet Ökmen
AraŐtırma Uzmanı
02123953251

ahmet.okmen@piramitmenkul.com.tr



UYARI: Burada yer alan yatırım bilgi, yorum ve tavsiyeleri yatırım danışmanlığı kapsamında deęildir. Yatırım danışmanlığı hizmeti; aracı kurumlar, portföy yönetim şirketleri, mevduat kabul etmeyen bankalar ile müşteri arasında imzalanacak yatırım danışmanlığı sözleşmesi çerçevesinde sunulmaktadır. Burada yer alan yorum ve tavsiyeler, yorum ve tavsiyede bulun anların kişisel görüşlerine dayanmaktadır. Bu görüşler mali durumunuz ile risk ve getiri tercihlerinize uygun olmayabilir. Bu nedenle, sadece burada yer alan bilgilere dayanılarak yatırım kararı verilmesi beklentilerinize uygun sonuçlar doğurmayabilir.